

# Финансовое состояние организаций

Камчатского края в январе-марте 2023 года

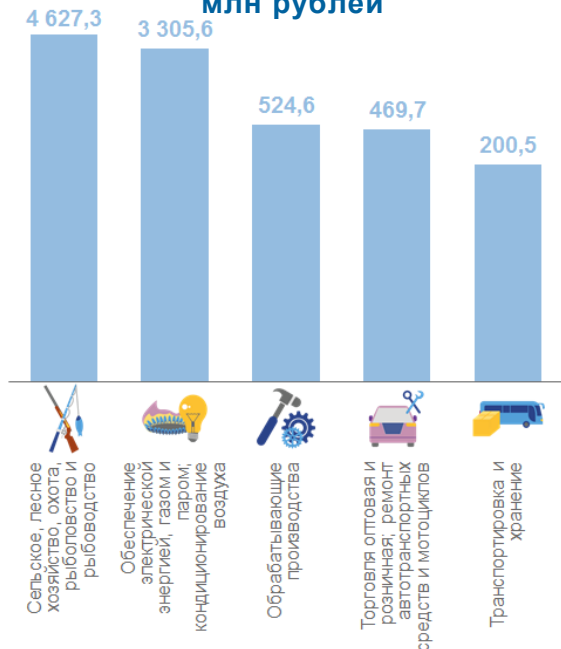


Сальдированный финансовый результат

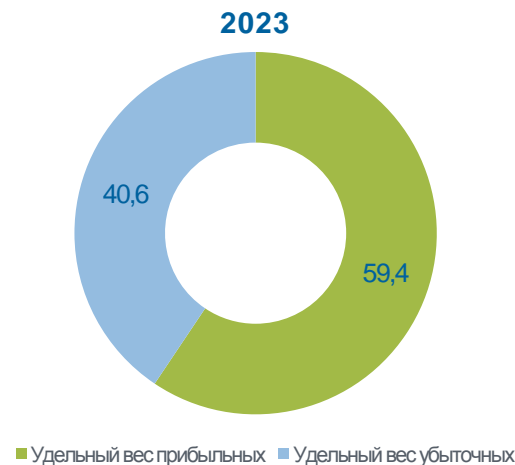
**6 112,3 млн рублей**

**61,0%** к январю-марту 2022 года

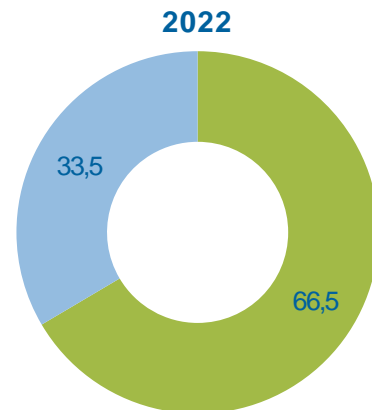
Основные виды деятельности, обеспечивающие формирование сальдированного финансового результата, млн рублей



Удельный вес прибыльных и убыточных организаций, %



■ Удельный вес прибыльных ■ Удельный вес убыточных



Задолженность организаций на 1 апреля 2023 года

кредиторская задолженность

**101 109,6 млн рублей**

▼ на **2,4%** к 1 марта 2023 года

дебиторская задолженность

**110 131,3 млн рублей**

▲ на **0,7%** к 1 марта 2023 года

задолженность по кредитам и займам

**203 670,4 млн рублей**

▼ на **3,7%** к 1 марта 2023 года